

## Dzień Mamy

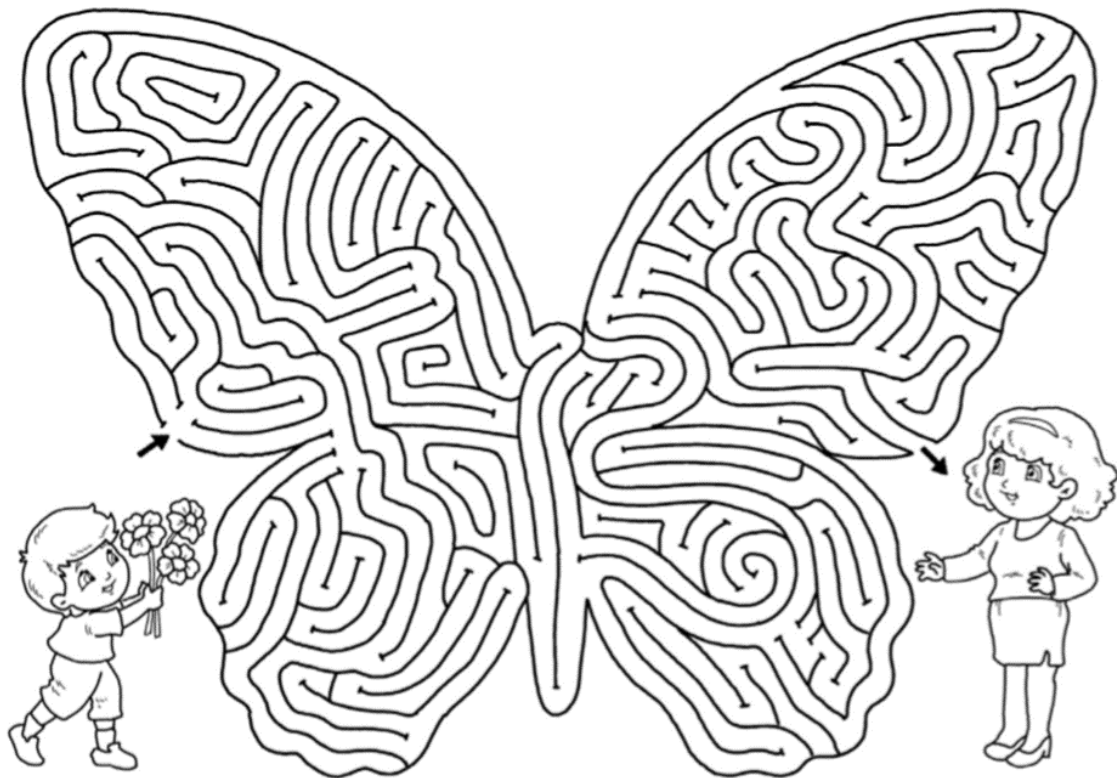
Zajęcia muzyczne <https://www.youtube.com/watch?v=j09kDRPi3tE>

Posłuchaj piosenki ZoZi pt. „Dziękuję Mamo! Dziękuję Tato!” z okazji Dnia Matki i Dnia Ojca.  
Zadanie dla chętnych: naucz się śpiewać piosenkę.



**Zadanie logiczne.**

Rozwiąż labirynt. Pomóż chłopcu odnaleźć drogę do mamusi.



**Zadanie umysłowe.**

Znajdź 10 różnic między obrazkami.



### Zadanie matematyczne.

Oblicz działania i pokoloruj obrazek według odpowiednich kolorów.



- |                   |                    |                        |                  |
|-------------------|--------------------|------------------------|------------------|
| <b>8</b> błękitny | <b>12</b> czerwony | <b>15</b> pomarańczowy | <b>20</b> czarny |
| <b>9</b> żółty    | <b>13</b> zielony  | <b>18</b> brązowy      |                  |



**Zadanie techniczne** <https://www.youtube.com/watch?v=MuMJVVmkDj0>

Dzień Mamy- Laurka



**Zadanie plastyczne.**

Pokoloruj malowanke.



## Prezent dla Mamy

Przeczytaj wiersz na Dzień Mamy.

### „Do mamy”

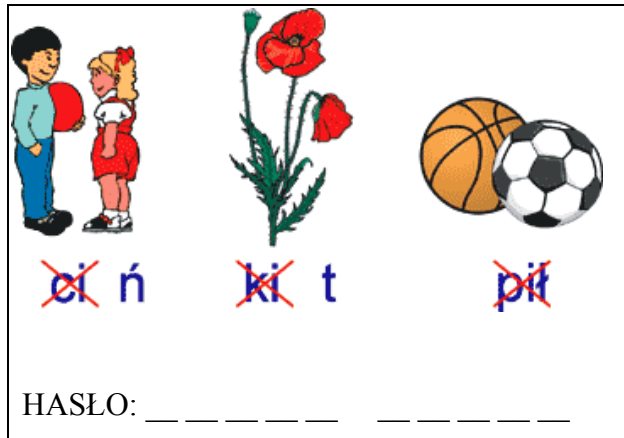

*Mamo, chciałbym ci przynieść latający dywan,  
I kaczkę, która znosi szczerozłote jajka,  
Żebyś żyła beztrosko - wesola, szczęśliwa,  
Lecz takie dziwy znaleźć można tylko w bajkach.*

*Lecz dzisiaj za twe troski, trudy, poświęcenia,  
Za twą miłość matczyną nigdy nie zachwianą  
Mogę tylko twą szyję otoczyć ramieniem  
I szepnąć ci do ucha: Dziękuję ci, mamo.*



## Łamigłówki.

Rozwiąż rebusy. Narysuj rozwiązanie.

 <p><del>ci</del>ń      <del>ki</del> t      <del>pił</del></p> <p>HASŁO: _____</p>	 <p>cheese + onion = bula</p> <p>HASŁO: _____</p>
--	---

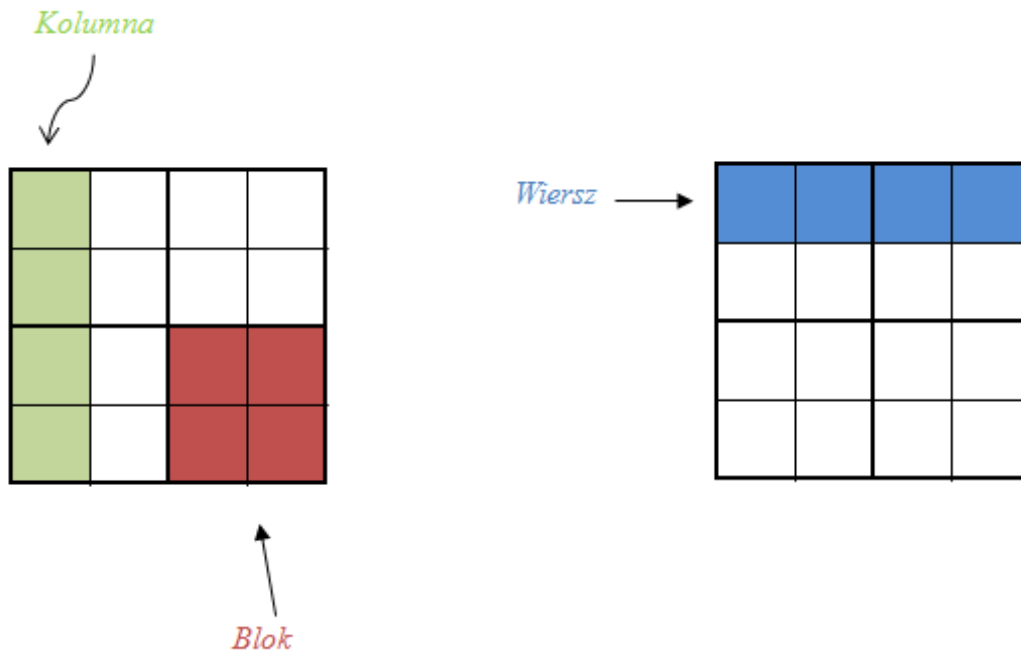
Praca techniczna <https://www.youtube.com/watch?v=qDe32PdgQhw>

Kwiaty dla Mamy. Instrukcję wykonania znajdziesz w linku powyżej.



## Sudoku.

Wypełnij diagram w taki sposób, aby w każdym wierszu, każdej kolumnie i każdym bloku, czyli pogrubionym kwadracie, znalazły się cyfry od 1 do 4. Każda cyfra może pojawić się tylko raz w każdym obszarze.



	3		
	4		
	2	1	
3			

# WYKREŚLANKA – ZWIERZĘTA LASU



D	J	B	N	M	G	Y	S	O	W	A	Ó	P
Z	E	W	Q	X	B	V	Ł	C	G	F	L	L
W	Ż	G	S	D	D	Z	I	Ę	C	I	O	Ł
M	L	J	U	I	O	P	B	F	D	X	S	Z
C	R	D	Ż	M	I	J	A	N	J	O	K	O
W	S	D	G	F	T	R	Y	L	Z	M	Ż	Ą
B	W	I	L	K	M	C	J	K	A	R	A	E
Z	I	Z	C	G	B	N	J	M	J	Ó	B	D
G	E	P	Y	M	Z	S	C	W	Ą	Ą	A	F
B	W	J	F	Y	S	C	N	M	C	I	K	J
Q	I	A	R	S	H	B	N	M	J	K	Ć	P
B	Ó	M	V	Z	Z	D	R	O	L	L	P	D
W	R	S	Z	B	G	R	L	I	S	R	T	Z
Ę	K	J	K	L	I	P	O	C	V	S	D	I
T	A	G	H	J	Y	P	R	I	Q	Z	S	K
M	N	V	C	J	E	L	E	Ń	Z	S	G	F
N	H	R	M	J	L	K	O	W	C	V	N	F
R	T	Y	U	K	S	A	R	N	A	M	K	L
Z	Ć	Ś	J	Y	X	Z	E	R	H	K	L	O

WWW.POKOLORUJSWIAT.COM



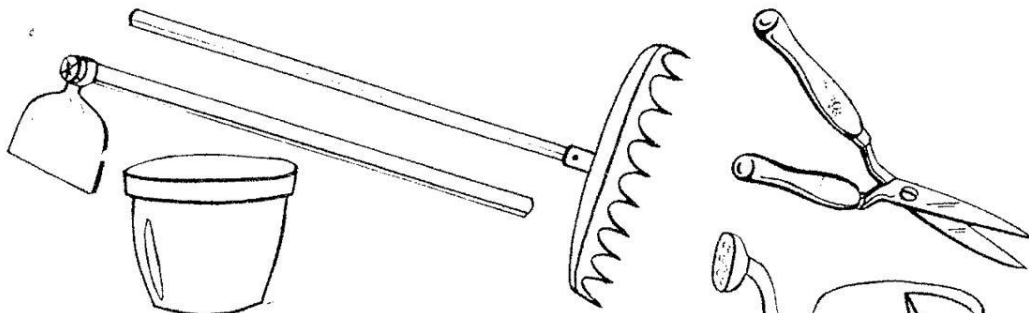
Znajdź 14 nazw zwierząt mieszkających w lesie ukrytych w poziomie i pionie: wiewiórka, dzięcioł, sarna, jeż, dzik, zając, lis, żmija, mysz, jeleń, ryś, żaba, wilk, sowa. Powodzenia 😊



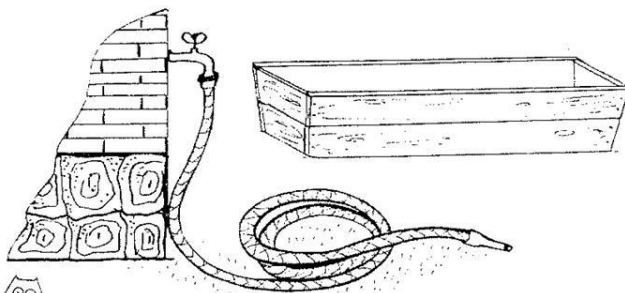
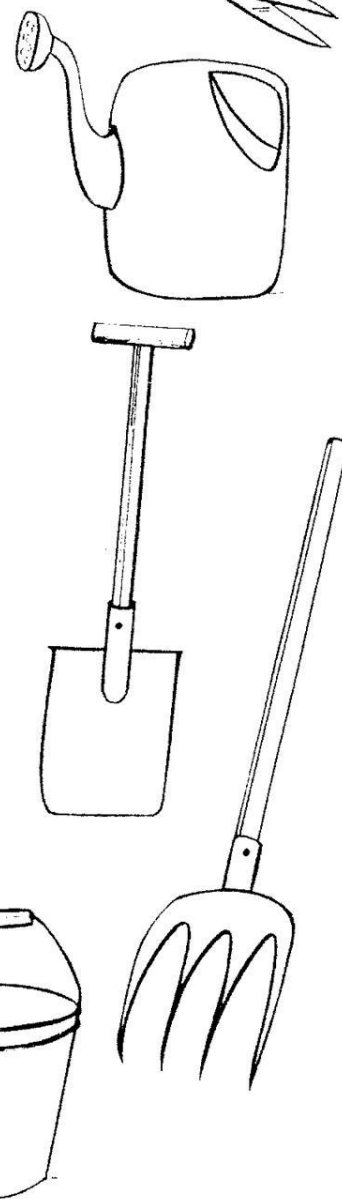


# Wykreślanka ogrodnika

Na pewno znasz już narysowane poniżej narzędzia ogrodnicze.  
W diagramie znajdź i skreśl ich nazwy. Wpisano je poziomo, pionowo i ukośnie.  
Aby ułatwić Ci zadanie, zaznaczono już jeden wyraz.




S	S	D	O	N	I	C	Z	K	A	G	M
Ł	E	K	H	Z	E	T	F	G	Z	W	O
O	U	K	R	I	J	D	C	R	H	L	T
P	D	K	A	Z	A	W	R	A	R	B	Y
A	T	L	R	T	Y	C	U	B	P	U	K
T	H	P	I	Ę	O	N	Y	I	B	W	A
A	A	I	B	L	G	R	K	E	W	R	I
K	O	N	E	W	K	A	O	A	F	C	Ś
I	N	F	J	L	G	E	W	D	W	I	N
E	C	A	N	U	P	A	W	I	E	Ń	I
C	W	F	I	S	N	O	Z	L	D	T	E
P	S	Z	L	A	U	C	H	Ś	E	Ł	P
I	S	Y	W	I	A	D	R	O	P	A	Y

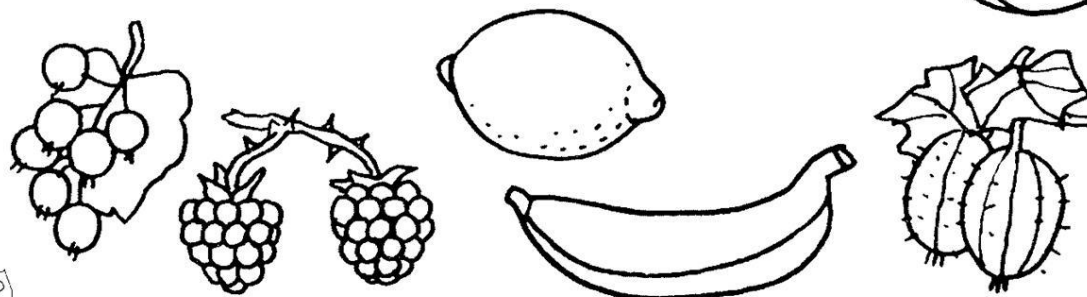



# Owocowa wykreślanka

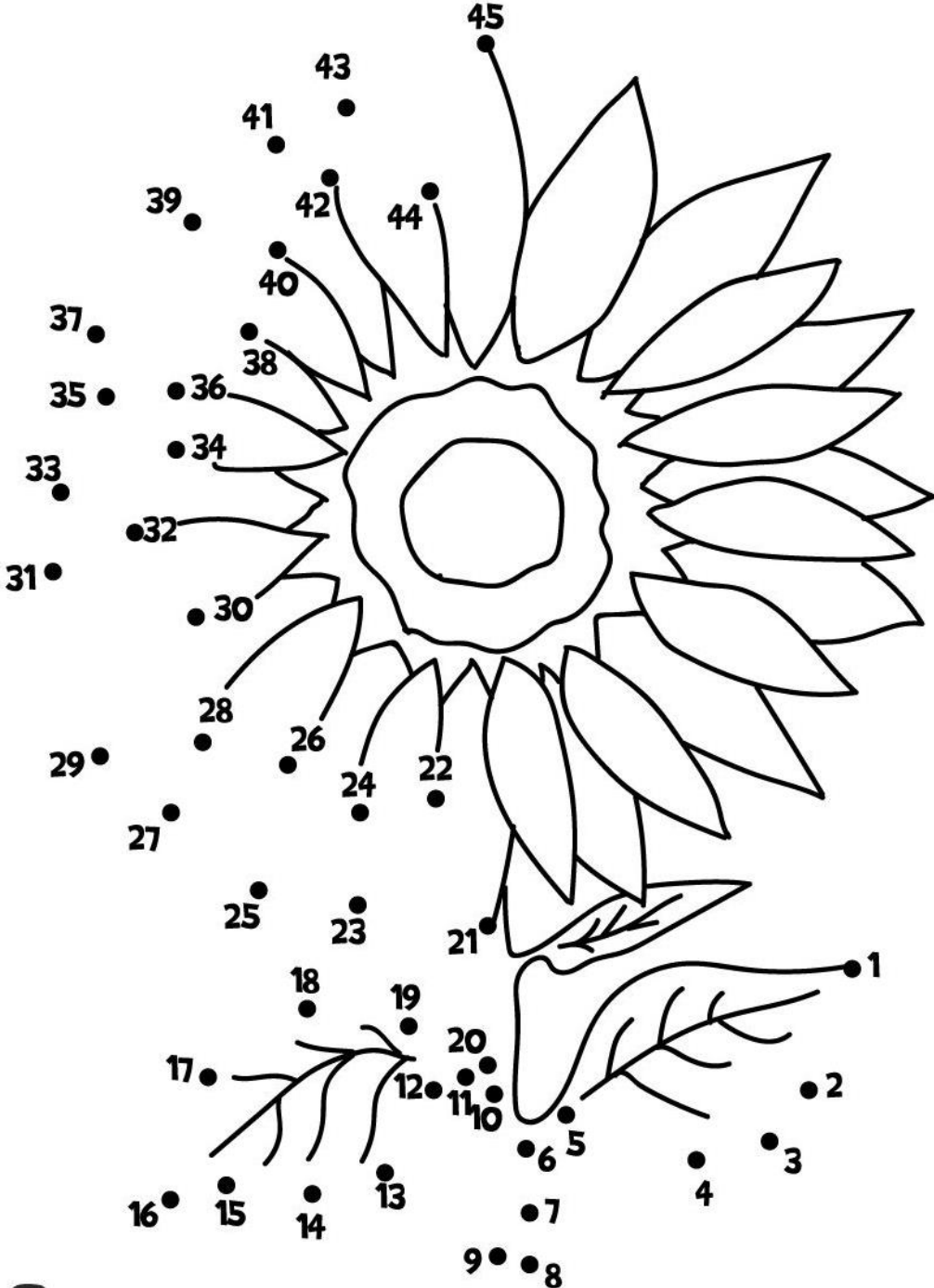
W diagramie znajdź i skreśl nazwy narysowanych owoców.  
 Wszystkie słowa wpisano poziomo, pionowo lub ukośnie.  
 Aby ułatwić Ci zadanie, zaznaczono już jeden wyraz.



C	G	B	Ś	M	I	A	S	T	Z	A	B
W	S	R	A	L	A	J	G	A	M	P	A
I	Ó	Z	R	M	I	L	A	R	Z	G	N
N	S	O	B	E	O	W	I	B	E	R	A
O	T	S	U	O	W	N	K	N	Ł	S	N
G	R	K	Z	B	I	K	O	A	Y	K	T
R	U	W	G	R	U	S	Z	K	A	K	O
O	S	I	E	M	O	E	A	Z	D	J	K
N	K	N	P	O	R	Z	E	C	Z	K	I
A	A	I	Z	Y	O	E	Z	K	Z	O	H
E	W	A	C	W	I	Ś	N	I	E	L	M
K	K	P	O	M	A	R	A	Ń	C	Z	A
N	I	U	M	L	C	Y	T	R	Y	N	A



Połącz kropki. Pokoloruj pięknie obrazek.



**Zajęcia muzyczne**     <https://www.youtube.com/watch?v=imoS6Wkr04w>

Sprzątanie domu. Włącz filmik i odtwórz piosenkę. Posłuchaj piosenki i spróbuj się jej nauczyć.

Czy już wiesz w jaki sposób dzieci powinny pomagać rodzicom?

### **Zajęcia czytelnicze.**

Przeczytaj wiersz J. Mackiewicz pt.: „Bukiet” i odpowiedz na pytania.

#### **„Bukiet”**

W małym bukietcie majowe kwiatki  
Zakwitły wczoraj na Święto Matki  
Co w swoje święto Mama dostanie?



Tulipana od Adama  
Konwalie od Partyka

Stokrotki od Dorotki

Bratki od Agatki

I dużo życzeń i buziaków  
od swych kochanych dzieciaków.  
Majowe kwiatki wstążką związane  
Niech sto lat żyją mamy kochane



Udziel odpowiedzi na pytania:

- ⑩ O czym opowiada wiersz?
- ⑩ O jakim święcie jest mowa w wierszu?
- ⑩ Jakie kwiatki dostanie mama od dzieci?

Wypowiedzi na temat Święta Matki.

- ⑩ Jaka jest Twoja mama?
- ⑩ Za co ją kochasz?



### **Zabawy ruchowe z elementami logiki.**

Poszukiwacze skarbu.

Nic tak nie motywuje, jak rozwiązywanie zadań i zagadek, by dotrzeć do ukrytego tajemnicą skarbu. Można narysować dziecku normalnie lub eksperymentalnie mapę, która poprowadzi do skarbu ukrytego w domu, dodać kilka zadań specjalnych, typu: zrób 10 przysiadów, zakręć się 3 razy, podskocz 7 razy do góry itp. lub pochować kilka kartek z podpowiedziami takimi jak „sprawdź pod łóżkiem”, „szukaj za kanapą”, „zajrzyj do lodówki” itp. by dziecko nareszcie odnalazło skarb!

A co będzie poszukiwaną nagrodą – skarbem zależy już tylko od Was!

**Zajęcia plastyczno-techniczne.** <https://www.youtube.com/watch?v=BUtlzhXfqmA>

Laurka na Dzień Matki z kolorowych serc.

Włącz film i wykonuj pracę tak jak to jest demonstrowane. Napisz dla kogo jest ta laurka. Niezbędne pomoce: kolorowe kartony, klej, nożyczki.

### **Kolorowanka dla Mamy.**




Pokoloruj obrazek, domaluj tło i gotowy obrazek podaruj Mamie



Łamigłówki dotyczące zegarów i umiejętności prawidłowego odczytywania godziny.


## RODZAJE ZEGARÓW

Czy wiesz jak nazywają się te zegary?



# RODZAJE ZEGARÓW

Połącz zegar z nazwą



BUDZIK




ZEGAR SŁONECZNY



ZEGAREK NA RĘKĘ

KLEPSYDRA



ZEGAR ŚCIENNY



ZEGAR KIESZONKOWY

ZEGAR Z KUKUŁKĄ



# ZAPAMIĘTAJ !

ZEGAR WSKAZUJE

GODZINY

MINUTY

SEKUNDY

DOBA MA  
24 GODZINY

DOBA = 24 GODZINY

1 GODZINA = 60 MINUT

GODZINA MA  
60 MINUT

MINUTA MA  
60 SEKUND

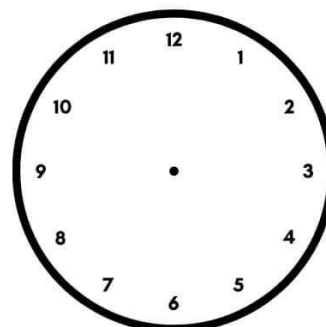








1 MINUTA = 60 SEKUND

PÓŁ GODZINY TO  
30 MINUT


KWADRANS TO  
15 MINUT



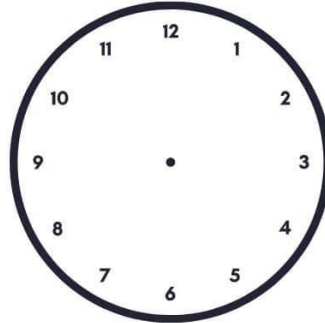
# STWÓRZ WŁASNE ZEGARY



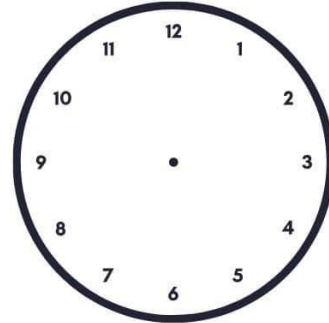
# DORYSUJ WSKAZÓWKI




9:00



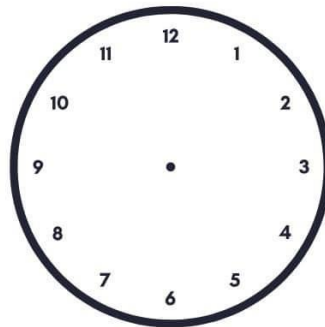
11:00




7:00



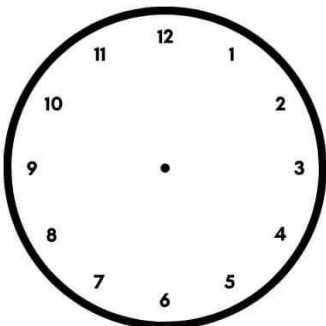
6:30



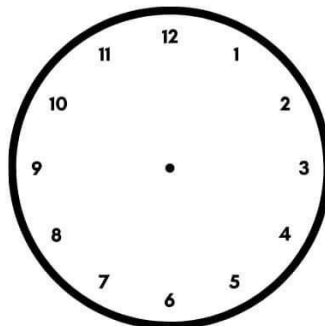
10:30



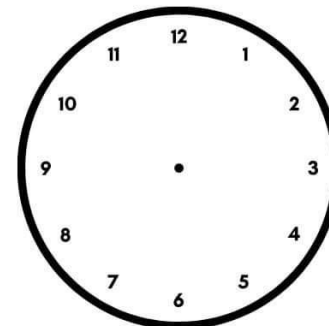
8:30



4:15




2:15




3:15


# KTÓRA GODZINA?




\_\_\_\_\_




\_\_\_\_\_




\_\_\_\_\_




\_\_\_\_\_




\_\_\_\_\_




\_\_\_\_\_



\_\_\_\_\_



\_\_\_\_\_



\_\_\_\_\_